



SKI, FUN & ACTION ERLEBEN

SKI GUIDE

03.12.2025 – 19.04.2026



Ski Arlberg auf einen Blick



85 Bahnen und Lifte



300 Abfahrtskilometer für jedes Level



Mehr als 200 km Tiefschneeabfahrten



Ø 9 m Schneefall



3 Rodelbahnen



23 Förderbänder



4 Rennstrecken, 7 Funparks und Funslopes



Skivergnügen 1.300 – 2.800 Höhenmeter



Vom Hauben-Restaurant bis zur urigen Hütte

www.skiarlberg.at

LEGEND OF THE ALPS

Ski Arlberg ist nicht nur das größte zusammenhängende Skigebiet Österreichs und eines der fünf größten der Welt. Mit den ersten Spuren im unberührten Schnee am Arlberg wurde der Grundstein für den modernen Skilauf gelegt. Pioniergeist, Leidenschaft und Mut prägten die Anfänge – und sie prägen Ski Arlberg bis heute. Diese unverwechselbare Passion macht jede Abfahrt, jede Kurve und jedes Erlebnis auf dem Schnee zu etwas Besonderem – und ließ Ski Arlberg zur Legende werden.



SKIPASS & MEHR ENTDECKEN



Events



03.12.2025
Ski Arlberg Saisonstart 2025/26



15. – 17.01.2026, Lech Zürs am Arlberg
Der Weiße Ring – Das Rennen



19. – 20.01.2026, St. Anton am Arlberg
FIS Ski Europacup



07.02. – 04.04.2026, Warth-Schröcken
Ski & Concert



04. – 19.04.2026
Tanzcafé Arlberg Music Festival



11.04.2026, Stuben am Arlberg
Longboard Classic Stuben






18.04.2026, St. Anton am Arlberg
Der weisse Rausch

Nähere Informationen und weitere Events finden Sie auf www.skiarlberg.at. Änderungen vorbehalten.

Skigeschichte erleben

Der RUN of FAME ist mit seinen 85 Kilometern und 18.000 Höhenmetern die **längste zusammenhängende Skirunde der Alpen**. Sie führt über den Arlberg-, Flexen- und Hochtanntbergpass und ist jenen Pionieren und Stars gewidmet, die am Arlberg ihre Spuren hinterließen.

Im Herzen des RUN of FAMES liegt die **HALL of FAME**, in der Skigeschichte erlebt werden kann. Ein Highlight ist die **interaktive Verfolgungsjagd HUNT of FAME**.



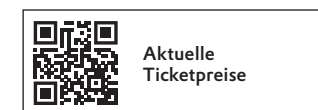
RUN of FAME tracken & gewinnen



HALL of FAME entdecken

Tickets, Webshop & Automaten

Das Ski Arlberg Skiticket ist die Eintrittskarte in das persönliche Winterabenteuer am Arlberg. Skitickets lassen sich schnell und bequem online kaufen. Wer bereits eine Chipkarte besitzt, kann diese einfach im Webshop wieder aufladen und direkt nutzen – ganz ohne zusätzlichen Weg. Neu gekaufte Tickets können an zahlreichen Automaten und Pickup-Boxen im Skigebiet abgeholt werden. Skitickets sind selbstverständlich auch an den Kassen und Automaten vor Ort erhältlich.




Aktuelle Ticketpreise



Webshop & Automaten-Standorte

Arlberg Safety Card (ASC)

Die Arlberg Safety Card gewährt einen subsidiären Anspruch auf Ersatz der Bergekosten nach einem Skiuunfall im von Ski Arlberg organisierten Skiraum.



Mehr Informationen zur Arlberg Safety Card



Rennstrecken & Speed-Checks

Auf zahlreichen Riesentorlaufstrecken können sich ambitionierte Ski-Enthusiasten mit Gleichgesinnten messen oder bei einem der Speed-Checks an ihrer persönlichen Bestzeit feilen. Ausgewählte Strecken sind mit Skimovie-Anlagen ausgestattet, die vom Start bis ins Ziel filmen.

Riesentorlauf-Rennstrecken: Lech: beim Hinterwieslift Parallelslalomrennstrecke mit Video • Zürs: Flexenarena/Übungshang Zürs • Warth: bei der Wartherhornbahn, bei der Wannenkopfbahn mit Videoaufzeichnung (Skimovie) • Schröcken: beim Saloberjet, Sonnencruiser Parallelslalomrennstrecke

Speed-Checks: St. Anton: STANTON SPEED am Rendl • Lech: bei der Weibermahdbahn mit Fotopoint • Schröcken: beim Kuchliff

Snow- & Funparks

Ob sportlich ambitionierter oder einfach, um Spaß zu haben – in den top ausgestatteten Snowparks und Funslopes kommen alle Action-Fans voll auf ihre Kosten.

Funparks: St. Anton: STANTON PARK am Rendl • Lech: Snowpark bei der Schlegelkopfbahn, Familypark bei der Schlosskopfbahn
Funslopes: St. Anton: bei der Osthangbahn • Lech: bei der Schlosskopfbahn Warth: bei der Wannenkopfbahn und bei der Karhornbahn

Rodelbahnen

Mit kurvenreichen Naturrodelbahnen, Abendrodeln durch verschnittene Wälder und vielem mehr bietet die Rodelbahnen am Arlberg schwingvollen Spaß für die ganze Familie und eine perfekte Ergänzung zu Ski und Snowboard.

Rodelbahnen: St. Anton: 4,2 km lange, beleuchtete Naturrodelbahn nach Nasserein, täglich von 12:00–16:15 Uhr. Tipp: Spaß und Action sowie eine zünftige Einkehr jeden Dienstag und Donnerstag beim Rodelabend vom Gampen ins Tal • Oberlech-Lech: 1,2 km lange, beleuchtete und beschnittene Rodelbahn von Oberlech nach Lech, täglich von 09:00–21:00 Uhr. Bobs im Verleih bei der Bergbahn Oberlech. • Warth: Rodelbahn an der Dorfbahn. Rodelverleih an der Talstation. Wöchentliches Abendrodeln gemäß Aushang und Website.



Ski & Action am Arlberg

WINTER & VIelfalt GENIESSEN



Gastronomie

Genuss pur ermöglichen die zahlreichen Gastronomiebetriebe, die über das Skigebiet verteilt eine **faszinierende Vielfalt an Gaumenfreuden** bieten – von regionalen Schmankerln bis zu internationalen Speisen und Haubenküchen.



Kassenöffnungszeiten

St. Anton: 08:00–16:30 Uhr
St. Christoph: 08:15–16:15 Uhr
Stuben: 08:00–16:30 Uhr
Lech, Oberlech und Zürs: 08:00–16:45 Uhr,
Pettnau Tourismusbüro: Mo–Sa, 08:00–18:00 Uhr,
So, 08:00–11:00 Uhr
Pettnau Wellnesspark: Do–Di, 13:00–20:00 Uhr
Warth, Schröcken: 08:30–16:30 Uhr
Klösterle, Sonnenkopf: 08:30–16:30 Uhr

Bitte Aushänge an den Kassen beachten.

Betriebszeiten

Die Betriebszeiten der einzelnen Bahnen und Lifte sind unter www.skiarlberg.at, in der Ski Arlberg App sowie bei den Skipasskassen bzw. den jeweiligen Anlagen angeführt.



Aktuelle Betriebszeiten

Orts- & Skibus

Die Skibusse in St. Anton/St. Jakob bzw. in Pettnau, Schnann und Flirsch sind mit Liniennummern gekennzeichnet. In Lech und Zürs verkehren blaue Ortsbusse. Diese Busse sowie der Skibus Warth-Schröcken (zwischen Schröcken-Unterboden und Warth-Lechleiten) und der Skibus Lechtal sind (zum Zwecke des alpinen Skisports) mit gültigem Skipass gratis nutzbar.

Achtung: Gelbe Postbusse zwischen St. Anton/St. Christoph (kostenlose Teilstrecke) und Lech Zürs sind kostenpflichtig.
Sonnenkopf: Von Stuben am Arlberg fährt mehrmals täglich ein Gratis-Skibus zur Talstation der Sonnenkopfbahn und retour.

Sicher auf der Piste

Sicherheit hat oberste Priorität. Daher ist es wichtig, mit den grundlegenden Pistenregeln (FIS-Regeln) vertraut zu sein. Ergänzend dazu informieren Tafeln mit der Überschrift Check Your Risk über die aktuelle Lawinengefahr, geben Sicherheitshinweise und bieten einen Checkpoint zur Kontrolle von LVS-Geräten.

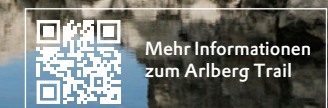


FIS-Regeln im Überblick

Sommerliche Vielfalt am Arlberg

Wer im Sommer sportliche Aktivitäten mit vollem Genuss verbinden möchte, ist am Arlberg richtig. Zahlreiche Wanderwege, klare Bergseen und feine Kulinarik laden zum Verweilen ein – ebenso wie Schwimmbäder und Golfplätze in einzigartiger Lage.

Ein besonderes Highlight im Sommer ist der **Arlberg Trail** mit 43 Kilometern und über 6.000 Höhenmetern. In drei Tagen führt er auf drei Etappen durch fünf charaktervolle Orte – Lech, Zürs, Stuben, St. Anton und St. Christoph. Dank der Seilbahnen ist die Route angenehm machbar – mit genügend Zeit für stille Bergmomente, einzigartige Panoramen und feine Genusssaugenblicke entlang des Trails.



Mehr Informationen zum Arlberg Trail

Infos & Kontakt

	Pistenrettung	Skipasszentrale	Seilbahnen	Tourismusbüro	Schnaehtelefon
St. Anton, St. Christoph	05446 2352-223	05446 2352	05446 2352	05446 2269	–
Stuben	05582 550	05582 550	05582 550	05582 399	–
Lech, Oberlech	05583 2855	05583 2824-214	05583 2332 05583 2448	05583 2161	0810 966150
Zürs	05583 2855	05583 2283-311	05583 2283	05583 2161	0810 966150
Warth	05583 3601-32	05583 3601	05583 3601	05583 3515	05583 360111
Schröcken	0664 5400028	05583 4259	05583 4259	05519 267	05583 2255
Sonnenkopf	05582 292	05582 292	05582 292	05582 777	05582 292

Internationale Landesvorwahl: +43 oder 0043
Weitere aktuelle Informationen im jeweiligen Orts-TV, auf den Skigebiets- und Tourismusverband-Webseiten sowie über Social Media.

Allgemeine Geschäftsbedingungen Ski Arlberg (AGB)

Es gelten die Allgemeinen Geschäftsbedingungen (AGB) von Ski Arlberg. Diese AGB und die Tarifbedingungen sind im Internet unter www.skiarlberg.at für alle einzusehen, an den Kassen ausgehängt und liegen überdies bei den Hauptkassen zur Einsicht auf. Mitglieder des Ski Arlberg sind: Arlberger Bergbahnen AG, Innsbruck • Stubner Fremdenverkehrs-Gesellschaft m.b.H., Innsbruck • Klostertal Bergbahnen Ges.m.b.H. & Co.KG, Klösterle • Auenfeldjet Seilbahn GmbH & Co. KG, Lech am Arlberg • Bergbahn Lech-Oberlech GmbH & Co. KG, Lech am Arlberg • Flexenbahn GmbH, Zürs am Arlberg • Seillifte Oberlech GmbH & Co. KG, Lech am Arlberg • Seillifte Oberlech, Skilifte Roter Schrafen GmbH & Co.KG, Lech am Arlberg • Lech Bergbahnen AG, Lech am Arlberg • Ski Zürs AG, Zürs am Arlberg • Skilifte Schröcken Strolz GmbH • Skilifte Warth GmbH & Co KG • Lechtal Bergbahnen GmbH & Co KG • Skilifte Knittel Elbigalalp • Familienskiflitz Stanzach



st. Anton			Stuben		
1 Rendl Talabfahrt	35 Nasserein	16 Arlbergfilmrinne			
2 Tobel	38 Fang	16 Arlenmäher			
3 Wannele	40 Mattun	77 Pfannenbach			
4 Tobelroute	42 Kapall	76 Ulmerhütte			
5 Gampberg Direkte	43 Kandahar-Kapall	74 Schindlerhänge			
6 Gampberg	45 Fasch	80 Innere Schweinströge			
7 Restauranthang	44 Gtans	85 Valfagehrlöcher			
8 Gampbergloch	46 Zammermoos-St. Anton	87 Schindlerkar			
9 Übungswiese	47 Osthang	87 Schindlerkar Steilhang			
10 Maass	48 Kandahar-Galzig	86 Untere Schweinströge			
11 Salzböden	49 Seichböden	88 Mattunjoch			
12 Stanton Speed	50 Oberloch	89 Knoppenkar			
13 Wasserloch	51 Steissbachtal	92 Vallugagrät			
14 Riffel 1	52 Steissbachtal Zufahrt	100 Valfagehr			
15 Riffelkar	53 Steissbachtal Arlenrain	100 Pfannenköpfe			
16 Riffelscharte	54 Arlenattel	100 Rautzobel			
17 Hinterer Stock	55 Schwarze Wand	100 Mittelstation-Rauz-Stuben			
18 Stock	56 Skiweg Tanzböden	100 Mittelstation-Passage-Stuben			
19 Hoppelweg	57 Tanzböden	100 Tanzböden			
20 Mattubahn Zufahrt	58 Tanzböden Direkte	100 Seehang			
21 Grün-St. Anton	59 Osthang Einfahrt	100 Albona			
22 Platti Standard	60 St. Christoph	100 Sonnenleiten			
23 Stallmäher-Fang	61 Maiese	100 Direktzufahrt Albona			
24 Eisfall	62 Arlbergpassroute				

Lech			Oberlech			Zürs		
100 Hexenboden Standard	12 Linherabfahrt	200 Slalomhang						
101 Tonisböden	13 Seekopf Standard	210 Grubenalpe-Oberlech-Lech						
102 Paziatal	14 Hohe Standard	211 Schlosskopf						
103 Familienabfahrt	15 Madlochalm	212 Schlosskopf-Lech						
104 Südhang	16 Wiesee	213 Langer Zug						
105 Hexenboden Direkte	17 Madloch-Zürsersee	214 Tannegg						
106 Obere Familienabfahrt	18 Madloch-Zug	215 Furka-Steinmäher						
107 Trittalp	19 Rinderhütte	216 Flühen						
108 Übungshang	20 Madloch-Zug	217 Liezen						
109 Tobelmäher	21 Rinderhütte-Lech	218 Furkawang						
110 Balmen oben	22 Zugertobel	219 Steinmäher						
111 Hübner Hang	23 Zuppert	220 Geißrück						
112 Skiweg Trittkopf	24 Monzabonsee	221 Speed Sulzen						
113 Zwischenabfahrt	25 Steinmänle	222 Furkamäher						
114 Skiweg Ochsenboden	26 Rossgraben	223 Mohrenmäher						
115 Ochsenboden	27 Kurtschuss	224 Michschuss						
116 Balmen unten	28 Schüttböden	225 Seeli						
117 Muggengrat-Täl	29 Schüttböden-Zürs	226 Hasensprung						
118 Muggengrat-Zürsersee	30 Kriegeralpe-Petersboden-Oberlech-Lech	227 zur Hasensprungbahn						
119 Muggengrat	31 Schlegelkopf-Rudalpe-Lech	228 Mohrenmäher						
120 Jazzi	32 Südhang	229 Bergeralpe						
121 Tanzböden	33 Osthang	230 Muttamahd						
122 Mäher	34 Nordhang	231 Weibermahd						
123 Sonnenberg	35 Hinterwies-Rudalpe							
124 Seekopf Run	36 Waldbahrt-Oberlech							

Warth Schröcken		
281 Salober	297 Wartherhorn	289 Jägeralp
282 Fiühl	298 Graueggen	290 Abfahrt Warth
283 Ochskopf	299 Dorfabfahrt	291 Bremstel
284 Familienabfahrt	300 Luchere	292 Karhorn
285 Körbersee	297 Wartherhorn	293 Hochalpe
286 Spielboda	298 Wartherhorn	294 Walserschluss
287 Auenfeld	299 Rennstrecke Wartherhorn	295 Walserschluss
288 Anschluss Lech-Zürs	300 Kleinhornle	296 Wolfegg
289 Sunnamahd	301 Holzbornle	297 Bildegg
290 Kuchl	302 Steffisfall	298 Adler
291 Kuchl + Körb	303 Abfahrt Jägeralp	299 Falken
292 Gamsprung	304 Walserschluss	300 Älpe (Dorf-Schröcken)
293 Schönplätz	305 Stapf	301 Nesslegg-Schröcken
294 Wannenkopf		

Legende/Sicherheit		
Seilbahn	Arlberg WellCom	Langlauf
Funitelbahn	Sport Park Lech	Tourismusbüro
Sesselbahn für x Pers.	Helisküing	skyspaceLech
Schlepplift	Parkmöglichkeit	LVS-Übungsfeld
Kassa	Eislaufplatz	RUN of FAME Skirunde Ski Arlberg
Ticketautomat mit Pickup-Funktion	Eisstockschießplatz	Start/Ziel
Pickup-Box	Campingplatz	RUN of FAME Lounges
Chipkarten-Rückgabe	Bahnhof	HALL of FAME
Aussichtsplattform	Restaurant/Hütte/Bar	SOS-Notrufsäule
Wald-/Wildschutzgebiet	Geschwindigkeitsmessstrecke	Aussichtsplattform
Kinderland	Riesentorlauf-Rennstrecke	Ehrentafel
Funpark/Funslope	Permanente Trainingsstrecke	Startpunkte
Skischule	Wellnesspark	Der weisse Rausch St. Anton
Rodelbahn beleuchtet	Tennishalle	Start/Ziel
Kletterhalle	Winterklettersteig	
Absturzgefahr		



Piste: Leicht
Piste: Mittel
Piste: Schwer

Skripten sind markiert, nach Möglichkeit präpariert, kontrolliert und vor atypischen alpinen Gefahren, insbesondere vor Lawinengefahr, gesichert.
Skirouten sind markiert und nur vor Lawinengefahren gesichert, nicht oder nur fallweise präpariert und nicht kontrolliert.
Warnleuchten: Gelb: Außerhalb der gesicherten Skifahrten bereich Lawinengefahr: Stufe 4 (= GROSS) oder Stufe 5 (= SEHR GROSS)
Orange: Pistengeräte im Einsatz

Kenzeichnung für Pisten und Skirouten: gesperrt
offen

Informationen über die aktuellen Abfahrtsverhältnisse erhalten Sie an den Panoramatafeln bei den Seilbahnen. Grün blinkend oder orange: Achtung Wartezeiten! (Ski Arlberg App und www.skiarlberg.at - immer orange)

Pistenperren und Lawinensprünge: Das Befahren gesperrter Skipisten und Skirouten ist verboten und strafbar. Das Befahren der Wälder, das Gehen und Rodeln auf Pisten ist ausnahmslos verboten. Ab der letzten Kontrollfahrt unmittelbar nach der letzten Bergfahrt sind die Pisten und Skirouten unter anderem wegen Gefahr durch Pistenfahrzeuge und Seilwinden gesperrt. Achtung! Keine Gefahreinsicherung! Bitte beachten Sie bei Lawinengefahr die Sperre gewisser Abfahrten. Tourengeher, die sich in Gebiete außerhalb der gesicherten und geöffneten Skifahrten begeben, haben zur eigenen Sicherheit die Informationen über Sprünge bei der Betriebsleitung einzuholen. Achtung: Bei und nach Neuschnee Lawinensprünge im Skigebiet - Lawinengefahr! In dieser Zeit Lawinensprünge meiden! Informationen an den Talstationen. Skunfälle: Bei Skunfällen machen Sie bitte eine möglichst exakte Meldung über die Notrufsäule, bei der nächsten Liftstation oder der gekennzeichneten Melderstelle. Die Telefonnummern für die Pistenrettung des jeweiligen Skigebietes entnehmen Sie dem Infoblock. Der Einsatz der

Pistenrettung ist kostenpflichtig. Pistenpräparierung: Der Einsatz von Pistenmaschinen auch während des Skibetriebes ist unerlässlich. Bitte halten Sie unbedingt entsprechende Sicherheitsabstände ein. Queren Sie in Steinhängen nicht unterhalb von Pistenfahrzeugen, da diese abrutschen können. Fahren Sie an unübersichtlichen Stellen, in schmalen Passagen und auf Ziehwegen auf Sicht, da Pistenfahrzeuge entgegenkommen können. Neuschnee: Die Bergbahnen des Arlbergs bemühen sich mit anerkanntem Erfolg, täglich perfekte Pistenverhältnisse zu bieten. Bei Neuschnee ist es jedoch leider auch bei größtem Einsatz der Pistenräder nicht immer möglich, alle Pisten gleichzeitig zu präparieren. Auch verbindet sich bei bestimmten Wetterlagen und Schneeverhältnissen der Neuschnee nicht mit der darunter liegenden Schneedecke und der Neuschnee verschiebt sich trotz Präparierung bald wieder zu Schneehaufen und Buckeln. Dies ist leider trotz bester Pistenpflege nicht zu verhindern.

Allgemeine Sperre	Alpine Gefahren	Wald-/Wildschutzgebiet	Pistenfahrzeuge mit Seilen im Einsatz
-------------------	-----------------	------------------------	---------------------------------------